

Materialguide

Utomhusklinker på pedestaler

Utomhusklinker med en tjocklek på 2 cm i granitkeramik är ett hållbart val för dig som vill skapa en trivsamt och lättskött utemiljö. Det är ett material som både är frostsäkert, slitstarkt, färgbäständigt och motståndskraftigt mot smuts och påväxt. Genom att lägga din utomhusklinker med ett pedestalsystem från Buzon får du en stabil och lättmonterad installation som varken kräver spackel, bruk, fix eller fog.

Ett stabilt och dränerande underlag utgör en bra grund för pedestalsystemet. Det kan exempelvis vara:

- En gjuten betongplatta, befintlig stenbeläggning eller en asfalterad yta
- Trall- eller träregelkonstruktion
- Välpackat grus med cementplattor placerade under pedestalerna

Det finns tre olika alternativ: ett för slät betongyta samt två system med pedestaler i olika höjder. På följande sidor presenteras de olika alternativen. Lycka till med din nya uteplats!

ALTERNATIV 1

Utomhusklinker på slät betongyta

Denna metod är ett lämpligt val när du har en slät yta och vill ha en minimal bygghöjd. För installationen behövs gummiplattor med plats för distanskryss i mitten. Mindre nivåskillnader kan regleras med hjälp av olika tjocklekar på gummiplattorna. Distanskrysset ger en fogbredd på 3 mm.

Åtgång per m²: 4 gummiplattor och 4 distanskryss. Komplettera med tillbehör.



Gummiplatta U-PAD GROUND

BT820951	3 mm
BT820952	6 mm
BT820953	10 mm



Distanskryss 3 mm U-TABS-FLAT

BT820949	3 mm
----------	------

ALTERNATIV 2

Utomhusklinker på pedestaler (12-28 mm)

Denna metod ger en bygghöjd på upp till 28 mm. Pedestalerna finns i två höjder. Varje pedestal placeras på en gummiplatta som förbättrar akustiken och skyddar mot slitage från underlaget. Gummiplattorna finns i olika tjocklekar och kan användas för höjjustering vid mindre nivåskillnader.

Åtgång per m²: 4 gummiplattor, 4 pedestaler, 4 distanskruss och 4 dämpare
Komplettera med tillbehör för att anpassa installationen till din utemiljö.



Gummiplatta U-PAD

BT820978	3 mm
BT820977	6 mm
BT820979	10 mm



Pedestal Buzon

BT820941	12-18 mm
BT820942	18-28 mm



Distanskruss 3 mm*

BT820960	3 mm
----------	------

*BT820960 används endast till pedestalerna i höjd 12-18 mm och 18-28 mm.



Dämpare

BT820969	1 mm
BT820970	2 mm

ALTERNATIV 3W

Utomhusklinker på pedestaler (28-145 mm)

Denna metod ger en bygghöjd på upp till 145 mm. Pedestalerna finns i fyra olika höjder. Varje pedestal placeras på en gummiplatta som förbättrar akustiken och skyddar mot slitage från underlaget. Gummiplattorna finns i olika tjocklekar och kan användas för höjjustering vid mindre nivåskillnader.

Åtgång per m²: 4 gummiplattor, 4 pedestaler, 4 distanskruss och 4 dämpare.
Komplettera med tillbehör för att anpassa installationen till din utemiljö.



Gummiplatta U-PAD

BT820978	3 mm
BT820977	6 mm
BT820979	10 mm



Pedestal Buzon

BT820943	28-42 mm
BT820944	42-60 mm
BT820945	60-90 mm
BT820946	90-145 mm



Distanskruss 3 mm*

BT820961	3 mm
----------	------

*BT820961 används endast till pedestalerna i höjd 28-42 mm, 42-60 mm, 60-90 mm och 90-145 mm.



Dämpare

BT820969	1 mm
BT820970	2 mm

Behöver du högre pedestaler?

Prata med butikspersonalen. Vi hjälper dig att hitta rätt produkter för ditt projekt.



Tips!

För att jämna ut en mindre höjdskillnad kan du lägga till en hel eller en bit av en dämpare.



Tillbehör

För att skapa en komplett installation behöver du komplettera med rätt tillbehör. I vårt sortiment hittar du allt du behöver – från väggdistanser för korrekt anslutning mot vägg till stöd för kantbitar, sockelfästen, falljusterare samt lutningsmätare för smidigare installation.

TILLBEHÖR

Väggdistans för anslutning mot vägg

Vid anslutning mot vägg behövs väggdistanser. Distansen monteras på piedestalen för att lämna ett utrymme på 5 mm mellan vägg och utomhusklinker. Observera att väggdistansen bygger 3 mm på höjden och dämparen bygger 2 mm på höjden (totalt 5 mm).

Åtgång per piedestal:

1 väggdistans och 1 dämpare



Väggdistans och dämpare

BT820975	Väggdistans 3 mm
BT820976	Dämpare 2 mm

TILLBEHÖR

Stöd för mindre kantbitar

Kantstöd gör det enkelt att montera mindre kapade bitar från 2 cm vid altanens kant. De ger ett jämnt avstånd mot vägg samtidigt som de möjliggör effektiv vattenavrinning. Observera att kantstödet bygger 12 mm på höjden och dämparen bygger 2 mm på höjden (totalt 14 mm).

Åtgång per piedestal:

1 kantstöd, 1 dämpare och 3 distanser



Stöd för kantbitar

BT820971	Kantstöd U-EDGE 12 mm
BT820972	Dämpare 2 mm
BT820974	Distans 3 mm

TILLBEHÖR

Sockelfäste

Avslutsfästen för stabil montering av sockel vid höjder från 50 mm. Finns i transparent plast eller rostfritt utförande.

Åtgång per piedestal:

1 sockelfäste vid längd. 2 sockelfästen vid hörn.



Sockelfäste kit plast

BT820965



Sockelfäste rostfri

BT820966

TILLBEHÖR

Falljusterare

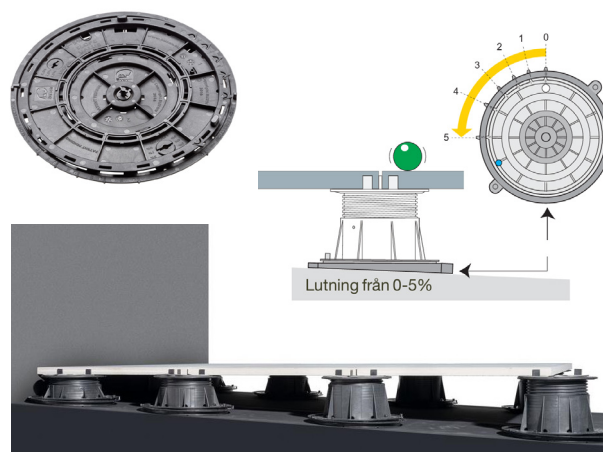
Falljusterare som monteras under piedestalens bas för exakt justering av lutning (0-5 %). Bibehåller inställt värde och tydliggör riktningen. Ökar höjden med 14 mm. Vid lutning över 5 % kan två falljusterare skarvas ihop.

Åtgång per piedestal:

1 falljusterare (2 falljusterare vid lutning över 5 %).

Falljusterare 14 mm

BT820973



TILLBEHÖR


Lutningsmätare

För inställning av falljusterare används en lutningsmätare.

Lutningsmätare Buzon

BT820955





Arbeta säkert!

När du använder vinkelslip - använd alltid skyddsutrustning! Skyddsglasögon eller visir, andningsskydd, hörselskydd och arbetshandskar.

Verktyg

Krafftulla och professionella verktyg är avgörande för att uppnå ett bra slutresultat. Här presenterar vi de verktyg som kan behövas vid installation av din utemiljö.

Vid kapning av plattor rekommenderas en vinkelslip med glidfäste samt en diamantklinga som är anpassad för tjock granitkeramik. Detta säkerställer både precision och ett snyggt snitt. Slipverktyg är inget måste, men kan vara en fördel för att mjuka upp vassa kanter, exempelvis vid avslut eller på trappsteg. En plattlyft är inte heller ett krav, men den kan underlätta hanteringen av plattorna och effektivisera arbetet.

Hjälpmedel som du behöver:

- Vattenpass (600 mm och 1800 mm)
- Tumstock
- Penna

VERKTYG

Vinkelslip

Vinkelslip Bihui AG1200 är en det perfekta verktyget både för professionella hantverkare och hemmfixare. Vinkelslipen har en effekt på 1200W, är utrustad mjukstart och ställbart varvtal samt har en ergonomisk design.



Vinkelslip Bihui AG1200

BT770018

VERKTYG

Glidfäste för vinkelslip

Monteras på vinkelslipen för en säker, kontrollerad rätvinklig skärning med justerbart djup och dammsug. Mechanic AirSLIDER 115-125 förvandlar din vinkelslip till en sänksåg.



Glidfäste för vinkelslip, Mechanic AirS

KGC4409

VERKTYG

Diamantklinga

Diamantklinga anpassad för kapning av 20 mm tjock granitkeramik. OBS! Använd ej klingan tillsammans med vatten.

Diamantklinga Ø125, 22,23mm, Gres

KGC4428



VERKTYG

Diamantprofil

Monteras på vinkelslipen för effektiv avrundning av kanter på klinker och granitkeramik. Ger en avrundning på 20 mm. Användbart för att t.ex. få mjukare kanter på trappsteg.

Diamantprofil Bullnose DGW320

BT771032




VERKTYG

Diamantslipkloss

Flexibel diamantslipkloss för våt- och torrslipning. Extra lång rektangulär design för smidig användning i trånga utrymmen.

Diamantslipkloss Bihui DHPS #200

BT440801



VERKTYG

Plattlyft

En plattlyft underlättar hanteringen med tunga plattor. Lyfter upp till 100 kg horisontellt och vertikalt. Plattlyften är batteridrivna och har ett gummierat handtag. Levereras inkl. förvaringsväska, laddningsbart Li-ion 26500 batteri och USB-C-laddare.

Batteridrivna plattlyft SCBC8

BT770045

